

| Precios orientativos | Anterior | | Actual | | Variación |
|-----------------------------|----------|-------|--------|-------|-----------|
| | Mín. | Máx. | Mín. | Máx. | |
| COTIZACION CERDO (1) | | | | | |
| Porcino Base Canal II | 2,120 | 2,126 | 2,088 | 2,094 | -0,032 |

| Variación anual | |
|-----------------|-------|
| -0,062 | -2,9% |

COTIZACION PIEZAS REFRIGERADAS AL POR MAYOR

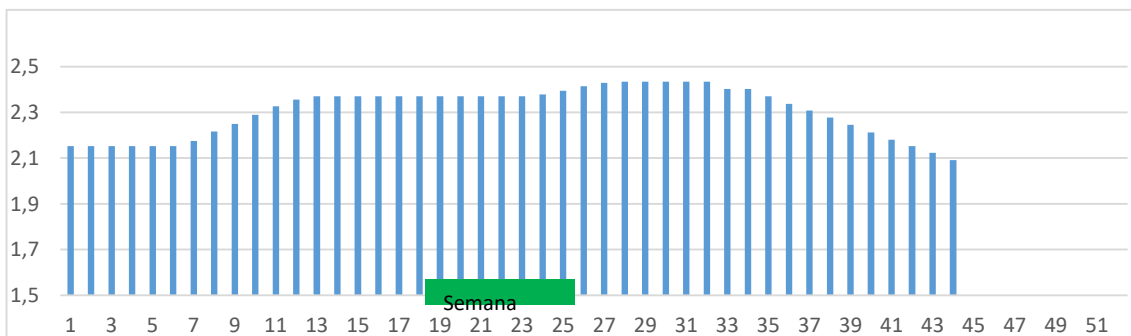
| * A MAYORISTAS (2) | Anterior | | Actual | | Variación |
|--------------------------|----------|------|--------|------|-----------|
| | Mín. | Máx. | Mín. | Máx. | |
| Chuleta Gerona Mayorista | 4,91 | 4,94 | 4,91 | 4,94 | 0,00 |
| Lomo Caña Mayorista | 5,82 | 5,85 | 5,82 | 5,85 | 0,00 |
| Costilla Mayorista | 6,70 | 6,73 | 6,70 | 6,73 | 0,00 |
| Filete Mayorista | 7,60 | 7,63 | 7,60 | 7,63 | 0,00 |
| Cabeza Lomo Mayorista | 6,10 | 6,13 | 6,10 | 6,13 | 0,00 |

| Variación anual | |
|-----------------|-------|
| 0,15 | 3,1% |
| 0,15 | 2,6% |
| 0,15 | 2,3% |
| -0,25 | -3,2% |
| 0,20 | 3,4% |

| * A FABRICANTES (3) | Anterior | | Actual | | Variación |
|-------------------------------|----------|------|--------|------|-----------|
| | Mín. | Máx. | Mín. | Máx. | |
| Jamón Redondo Clasificado Fab | 3,28 | 3,31 | 3,26 | 3,29 | -0,02 |
| Jamón Redondo Magro (fino) | 2,68 | 2,71 | 2,66 | 2,69 | -0,02 |
| Jamón York Fabricante | 2,73 | 2,76 | 2,69 | 2,72 | -0,04 |
| Jamón York 4D (86%) | 3,15 | 3,18 | 3,10 | 3,13 | -0,05 |
| Espalda sin Piel Fab. | 2,35 | 2,38 | 2,35 | 2,38 | 0,00 |
| Espalda York 4D (74%) | 3,18 | 3,21 | 3,18 | 3,21 | 0,00 |
| Panceta cuadro | 3,79 | 3,82 | 3,79 | 3,82 | 0,00 |
| Bacon sin Hueso a Fabricante | 4,22 | 4,25 | 4,22 | 4,25 | 0,00 |
| Lomo industrial | S/C | S/C | S/C | S/C | 0,00 |
| Magro 85/15 | S/C | S/C | S/C | S/C | -0,03 |
| Magro 70/30 | S/C | S/C | S/C | S/C | -0,03 |
| Papada sin Piel Fabric. | 2,82 | 2,85 | 2,82 | 2,85 | 0,00 |
| Tocino sin Piel Fabricante | 1,47 | 1,50 | 1,47 | 1,50 | 0,00 |
| Cabeza de lomo industrial | S/C | S/C | S/C | S/C | 0,00 |
| Filete industrial(solomillo) | S/C | S/C | S/C | S/C | 0,00 |

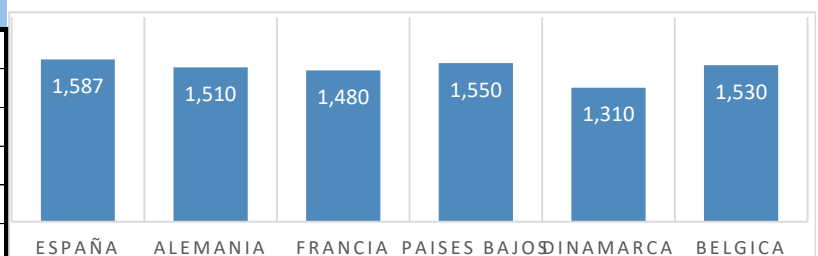
| Variación anual | |
|-----------------|-------|
| -0,15 | -4,4% |
| -0,15 | -5,3% |
| -0,15 | -5,2% |
| -0,18 | -5,4% |
| -0,04 | -1,7% |
| -0,06 | -1,8% |
| 0,58 | 17,9% |
| 0,58 | 15,8% |
| -0,10 | |
| 0,00 | |
| -0,05 | |
| 0,05 | 1,8% |
| -0,10 | -6,3% |
| -0,05 | |
| -0,55 | |

COTIZACION CANAL 2ª

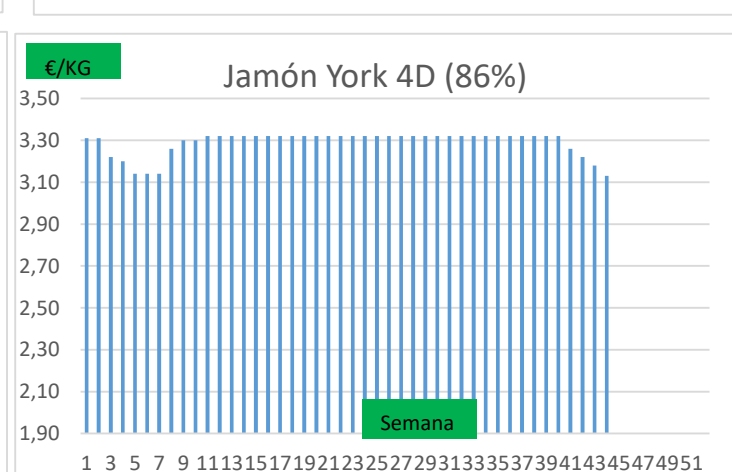
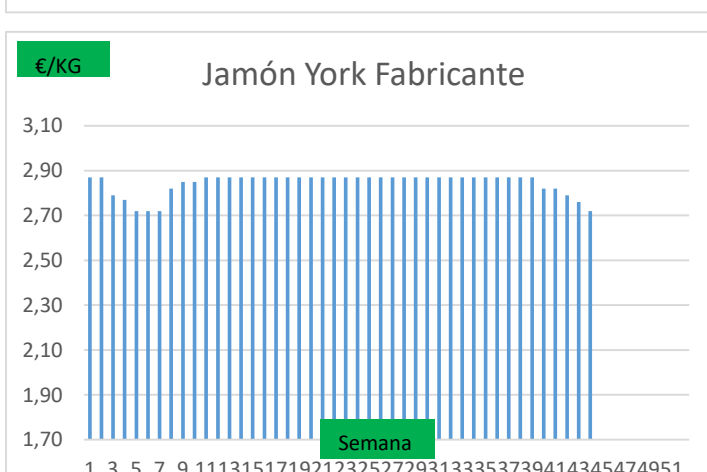
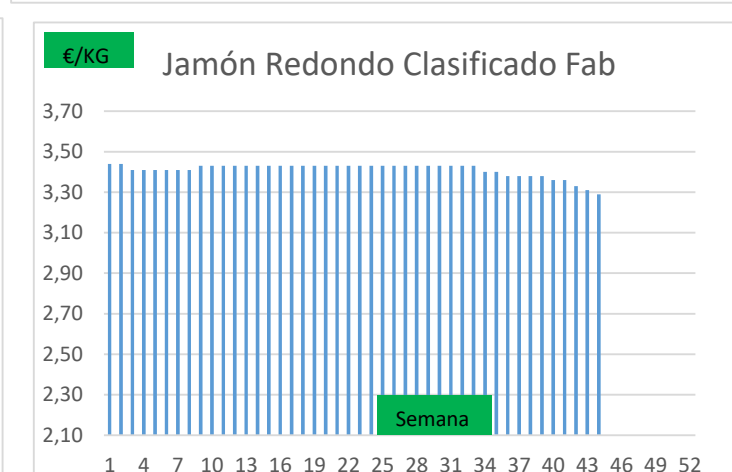
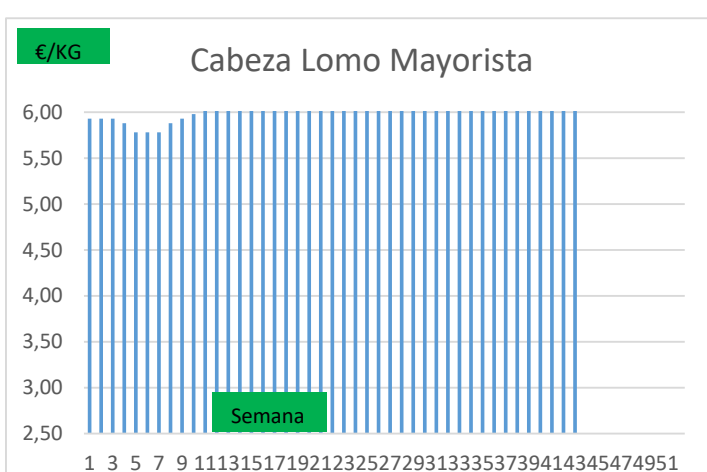
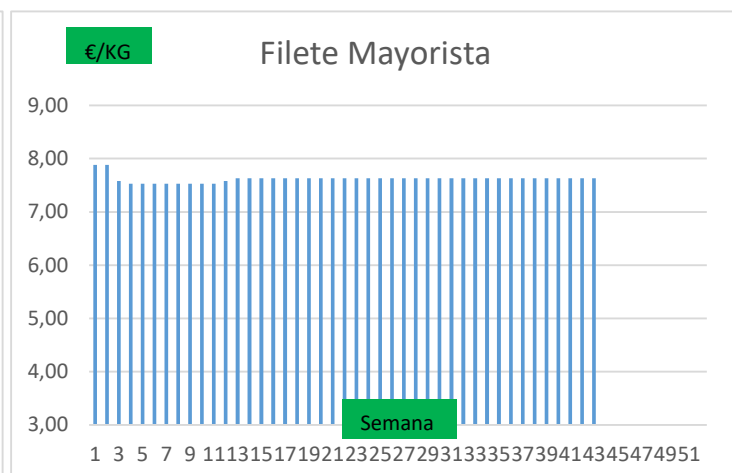
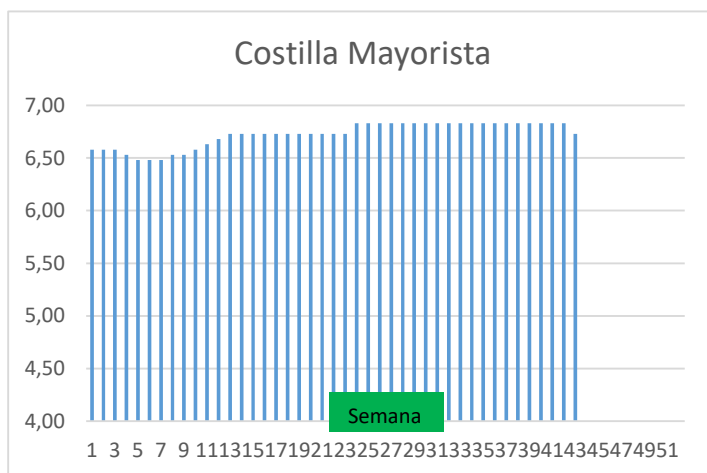
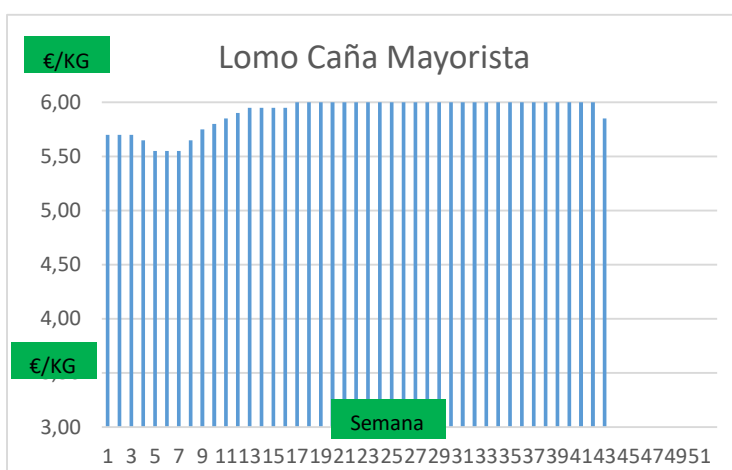
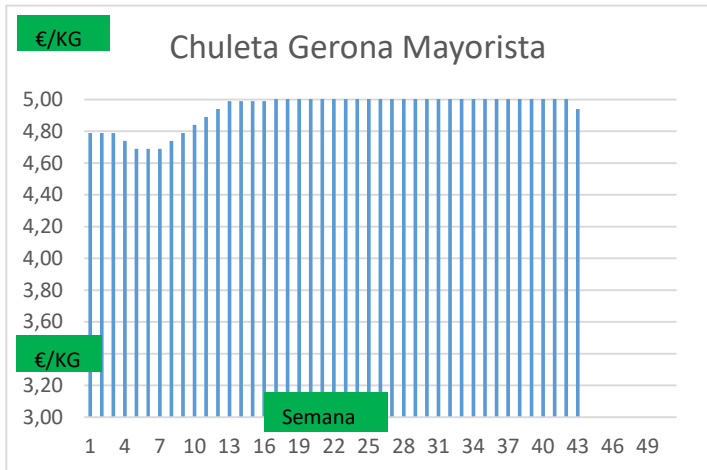


PRECIO VIDA PORCINO EUROPA

| | Anterior | Actual | DIF. |
|--------------|----------|--------|--------|
| ESPAÑA | 1,611 | 1,587 | -0,024 |
| ALEMANIA | 1,570 | 1,510 | -0,060 |
| FRANCIA | 1,490 | 1,480 | -0,010 |
| PAISES BAJOS | 1,550 | 1,550 | 0,000 |
| DINAMARCA | 1,310 | 1,310 | 0,000 |
| BELGICA | 1,590 | 1,530 | -0,060 |



GRÁFICOS PRECIO DESPIECE PORCINO 2024 LONJA BARCELONA



GRÁFICOS PRECIO DESPIECE PORCINO 2024 LONJA BARCELONA

